




Corpo di Polizia Municipale



Dati esplicativi sulle più rilevanti attività svolte nell'anno 2005



IL CORPO di POLIZIA MUNICIPALE IN CIFRE (fine 2005)

- 169 operatori, di cui:
 - 1 Comandante, 3 Commissari , 16 Ispettori, 133 Agenti/Assistenti, 10 Ausiliari O.C.M. , 6 Amministrativi
- 4 Divisioni
- 9 Uffici/Reparti
- 4 Nuclei
- 8 Sezioni
- 2 sedi (Comando Centrale, Distaccamento Nord)
- 33 biciclette
- 10 ciclomotori
- 29 motocicli
- 35 autovetture
- 2 uffici mobili di pronto intervento
- 3 furgoni attrezzati
- 2 cavalli
- 2 etilometri
- 2 telelaser
- 2 autovelox
- 437.803 km. percorsi con i veicoli di servizio (di cui circa 30.000 in bicicletta)

AREA N° 1: NUOVO PIANO DI SICUREZZA STRADALE

1/A - L'ATTIVITA' DI PATTUGLIAMENTO E CONTROLLO

Nell'ambito del complessivo Piano sulla Sicurezza Stradale, fortemente voluto dal Sindaco e avviato già nel corso del 2005, comprendente interventi strutturali, educativi, preventivi e repressivi, è stato, tra l'altro, avviato un sistema programmato di controllo diurno del territorio che prevede la presenza sistematica e quotidiana di pattuglie qualificate, negli orari di maggior traffico, sulle grandi direttrici di traffico di accesso alla città, nonché su alcuni percorsi particolarmente pericolosi nel centro abitato.

PATTUGLIAMENTO e CONTROLLO di SICUREZZA STRADALE: i servizi effettuati, secondo tale programmazione, dal solo mese di Marzo, sono stati ben **1552**. Erano **625** nel 2004, **con un aumento pari al 148.3 %**

Per far fronte al fenomeno delle “**Stragi del Sabato sera**” sono stati inoltre effettuati **20 servizi speciali, in orario notturno 21/03**, utilizzando gli strumenti in dotazione (2 Telelaser, 2 etilometri). Tali servizi sono stati **17** nel 2004, **con un aumento pari al 17.6 %**

In generale, sono stati particolarmente intensificati i controlli di Polizia Stradale riguardanti alcune violazioni del Codice della Strada (giudicate tra le altre particolarmente significative), che hanno dato i seguenti risultati:

Articolo Cds violato	Descrizione articolo	2004 violazioni accertate	2005 violazioni accertate	Differenza percentuale	Breve commento
art.40	Rispetto segnaletica orizzontale	738	855	+ 15.8 %	In aumento le sanzioni anche se con difficoltà tecniche per eseguire correttamente l'accertamento
art.41	Rispetto segnalaz. Semaforiche	731	1009	+ 38.0 %	In forte e preoccupante aumento, si tratta di uno dei comportamenti più pericolosi
art. 79	Usura dotaz. Veicoli (pneumatici)	425	507	+ 19.3 %	Altra sanzione in sensibile aumento. Forti i rischi indotti causa mancato controllo del veicolo
art. 80	Revisioni	774	875	+ 13.0 %	In aumento. Forti i rischi indotti causa mancata sicurezza del veicolo circolante
art. 141	Velocità accertata dagli agenti	1246	1190	- 4.5 %	In lieve calo, anche dovuto ad un uso assai più massiccio del più duttile telelaser
art. 142	Velocità rilevata con telelaser	2541	2151	- 15.3 %	In calo abbastanza sensibile. E' certamente legato all'uso intenso e dunque all'effetto preventivo-dissuasivo
Art. 164	Sistemazione carico sui veicoli	48	70	+ 45.8 %	Sanzione in sensibile aumento. Forti i pericoli indotti, con rischi interni ed esterni alla conduzione del veicolo
Art. 167	Eccedenza di massa trasportata	213	411	+ 93.0 %	Altra sanzione in forte aumento. Pericoli generati per la conduzione del veicolo nonché danneggiamenti alle strade e alla loro tenuta
art. 170	Trasporto passeggeri ciclomotori	79	41	- 48.1 %	In calo costante negli ultimi anni. Frutto, tra l'altro, della nuova normativa CDS in materia di trasporto su ciclomotori
art. 171	Legge casco	40	16	- 60.0 %	In calo costante negli ultimi anni. Fortunatamente il nostro territorio ha ormai una radicata abitudine nell'uso del casco
art. 172	Cinture di sicurezza	1936	3722	+ 92.3 %	Forte aumento. Non pare raggiunta in alcun modo la consapevolezza di quanto la cintura sia assolutamente indispensabile alla sicurezza. Peggio: bambini spesso non legati.
art. 173	Uso telefonini alla guida	1033	1577	+ 52.7 %	Altra pericolosa e incivile abitudine, non ancora sradicata a livello culturale ed educativo
Art. 186	Guida in stato di ebbrezza	34	44	+ 29.4 %	Aumento piuttosto significativo. C'è la convinzione che il fenomeno si stia purtroppo radicalizzando, non solo tra i giovani
Art. 187	Guida sotto effetti stupefacenti	3	2	- 66.7 %	I numeri troppo limitati, non consentono valutazioni significative
art. 191	Precedenza pedoni	33	118	+ 257.0 %	Estremamente preoccupante. E' un fenomeno di totale e diffusa inciviltà, ma proprio per questo, per contrastarlo, appare quanto mai necessaria una politica educativa
TOTALE		9874	12588	+ 27.5 %	Il dato in aumento ben significa lo sforzo fatto dalla P.M. in questo campo. Appare peraltro evidente che, senza il concorso di interventi strutturali, culturali ed educativi, non sarà possibile ottenere risultati importanti

1/B - L'ATTIVITA' CONTRAVVENZIONALE IN GENERALE

Complessivamente nel 2005 (dato parziale al 15 dicembre 2005) sono state accertate **91.898** sanzioni al solo Codice della Strada (86.990 nell'intero 2004, **con un aumento** finale valutabile, a conteggi ultimati, **pari a percentuali del 6-7%**)

Di queste segnaliamo:

72.671 riferite a violazioni della sosta. Erano 71.317 nel 2004, pari ad un aumento del 1.9%. Risulta evidente che il massimo sforzo è stato indirizzato sull'area delle sanzioni ai comportamenti di guida e non a quelle relative all'area della sosta.

Oltre a quanto riportato in materia di Piano di Sicurezza Stradale, segnaliamo:

12.205 (5.688 nel 2004) accertate dal personale di Ferrara T.U.A e A.C.I. Service;

1137 soste abusive su aree invalidi (1158 nel 2004)

2700 (2600 nel 2004) le segnalazioni alla Prefettura per sospensione della patente

753 (536 nel 2004) le carte di circolazione ritirate e trasmesse ai competenti organi

234 (150 nel 2004) le patenti ritirate durante l'attività di controllo su strada

67 (56 nel 2004) i sequestri di veicoli operati

51 (67 nel 2003) i fermi amministrativi

3352 (3787 nel 2004) per velocità pericolosa ed eccesso di velocità, di cui

186 (335 nel 2004) per superamento del limite oltre 40 Km/h

45 violazioni al CDS di carattere penale (47 nel 2004)

3273 i veicoli rimossi (3499 nel 2004).

1/C - EDUCAZIONE ALLA SICUREZZA STRADALE

PROSPETTO RELATIVO ALLA ATTIVITA' DI EDUCAZIONE STRADALE SVOLTA DAL CORPO PRESSO SCUOLE MATERNE, ELEMENTARI, MEDIE E SUPERIORI, ANNO 2005:

Ore svolte di attività di educazione stradale nelle scuole **220** (247 nel 2004)

Classi interessate **ca. 130** (128 nel 2004)

Studenti interessati **ca. 3200** (2644 nel 2004)

Operatori impiegati **25** (23 nel 2004)

**PROSPETTO RELATIVO ALLA ATTIVITA' EXTRASCOLASTICA DI EDUCAZIONE E CULTURA
STRADALE SVOLTA DAL CORPO ANNO 2005:**

Ore svolte di attività di educazione e cultura stradale	100 (71 nel 2004)
Incontri pubblici organizzati	2
Pieghevoli di informazione diffusi (anche in formato PDF via Internet)	12.000
Partecipazione ad iniziative di sicurezza stradale ("Vacanze coi fiocchi" di concerto con la Provincia di Ferrara e "La Strada per andare lontano" in collaborazione con la Prefettura di Ferrara)	2

1/D - INFORTUNISTICA STRADALE

Riepilogo inerente il Servizio di Infortunistica Stradale

INTERVENTI INFORTUNISTICA	Anno 2005	Anno 2004	Differenza	%
1) Incidenti stradali rilevati	932	939	- 7	- 0,74
2) Persone coinvolte	2510	2453	+ 57	+ 2,32
3) Persone rimaste infortunate	606	559	+ 47	+ 8,40
4) Persone decedute	6	7	- 1	-14,28
5) Prognosi Riservate	13	19	- 6	- 31,57
6) Veicoli coinvolti	1777	1723	+ 54	+ 3,13
7) Accertamenti contravvenzionali	965	939	+ 26	+ 2,76
8) Ricorsi avverso le contravvenzioni accertate	97	76	+ 21	+ 27,63
9) Comunicazioni per segnalazione sospensione patente di guida	33	31	+ 2	+ 6,45
10) Segnalazioni per revisioni straordinarie dei veicoli	39	28	+ 11	+ 39,28
11) Segnalazioni per danneggiamenti	125	108	+ 17	+ 15,74
12) Totale querele ricevute e conseguenti indagini di P.G. espletate	80	59	+ 21	+ 35,59
13) Rilascio copie ai privati, degli atti inerenti gli incidenti stradali	380	392	- 12	- 3,06
14) Interventi su incidente, risoltosi con constatazione amichevole	528	440	+ 88	+ 20

INCIDENTI STRADALI, ALTRE INFORMAZIONI ANNO 2005

		Con	lesioni	Con	P. R.	Esito	mortale		Totale	infor	
	Con							Totale		tun.	Totale
Mese	solo	Totale	Totale	Totale	Totale	Totale	Totale	inciden.	Infortun.	%	coinvolti
	danni	inciden	feriti	inciden.	P. R.	Inciden.	decessi				
Gennaio	38	32	36	0	0	0	0	70	36	26,67	135
Febbraio	31	28	34	1	1	1	1	61	36	19,89	181
Marzo	32	37	47	0	0	0	0	69	47	26,55	177
Aprile	31	43	51	2	2	1	1	77	53	26,50	200
Maggio	33	61	72	0	0	0	0	94	72	30,13	239
Giugno	42	46	57	3	3	1	1	92	61	26,29	232
Luglio	41	42	46	1	1	1	1	85	48	23,65	203
Agosto	26	37	51	2	2	0	0	65	53	32,32	164
Settembre	29	43	52	1	1	1	1	74	54	28,88	187
Ottobre	47	41	48	1	1	1	1	90	50	24,27	206
Novembre	42	34	42	0	0	0	0	76	42	21,99	191
Dicembre	42	35	52	2	2	0	0	79	54	27,69	195
Totali	434	479	588	13	13	6	6	932	606	24,14	2510

Omissioni di soccorso gravi (ex art. 189 cc. 1, 6 e 7)

Anno 2005	Anno 2004	Anno 2003
7	5	3

Continua, purtroppo, la tendenza all'aumento di questo gravissimo comportamento. E' peraltro importante rammentare che la Polizia Municipale di Ferrara è riuscita, nel corso del 2005, ad assicurare alla Giustizia i responsabili di ben 5 omissioni su 7: è un dato che evidenzia l'alto grado di professionalità raggiunto dalla nostra attività di investigazione in materia di Polizia Stradale.

Veicoli e Pedoni coinvolti (tra parentesi dato 2004)

Mese	Velocipedi	Ciclomotori	Motocicli	Autovetture	Autocarri	Autobus	Altri Veicoli	Totali	Pedoni
Gennaio	11	8	1	102	13	0	5	140	2
Febbraio	9	2	6	90	9	0	2	118	4
Marzo	14	3	3	103	13	2	3	141	5
Aprile	22	8	11	95	14	2	2	154	4
Maggio	32	14	10	126	8	2	0	192	8
Giugno	16	9	21	107	17	1	0	171	7
Luglio	15	12	23	94	12	0	0	156	5
Agosto	9	9	11	74	14	1	4	122	1
Settembre	15	10	17	86	14	2	1	145	6
Ottobre	21	5	10	115	10	3	3	167	4
Novembre	11	7	7	87	18	3	0	133	8
Dicembre	13	3	4	116	4	4	1	145	6
Totali	188 (186)	83 (126)	124 (111)	1195 (1117)	146 (145)	20 (21)	21 (16)	1777 (1722)	60 (62)

1/E - ATTIVITA' DI POLIZIA STRADALE DEGLI ALTRI COMANDI DELLA PROVINCIA DI FERRARA

**DATI CONSUNTIVI ANNO 2005 – POLIZIE MUNICIPALI PROVINCIA DI FERRARA
(con esclusione del Capoluogo)**

<i>Comuni</i>	<i>Kmq.</i>	<i>Abitanti</i>	<i>Personale in organico</i>	<i>Totale incidenti stradali rilevati</i>	<i>Totale contravvenzioni</i>
ARGENTA <i>Masi Torello Portomaggiore Voghiera</i>	500	39.936	33	140	8755
BERRA	69	5.940	4	2	504
BONDENO	175	15.889	12	69	2589
CENTO	65	29.507	22	94	10446
CODIGORO	170	13.129			
COMACCHIO	284	21.778	64	85	6131
COPPARO	157	18.125	10	31	2623
FORMIGNANA	22	2.845	2	0	396
GORO	31	4.127	2	0	107
JOLANDA DI SAVOIA	108	3.452	3	3	1650
LAGOSANTO	34	4.401	4	0	160
MASSAFISCAGLI A MIGLIARO	80	6.189	5	8	492
MESOLA	84	7.532	5	2	1870
MIGLIARINO	35	3.684	3	5	2500
MIRABELLO	16	3.331	2	1	70
OSTELLATO TRESIGALLO	194	11.880	10	11	2273
POGGIO RENATICO	80	7.684	5	19	735
RO FERRARESE	43	3.865	3	3	1187
S.AGOSTINO	35	6.112	4	3	448
VIGARANO M.	42	6.539	5	4	518
TOTALI	2224	215.945	212 <i>(193 nel 2004)</i>	504 <i>(530 nel 2004)</i>	44733** <i>(35199 nel 2004)</i>

**** di cui a rischio elevato: 28.302
(19.064 nel 2004)**
(artt. 141-142-186-187-171-172-173: velocità pericolosa; limiti di velocità; guida in stato di ebbrezza; guida sotto alterazione da stupefacenti; mancato uso del casco; cinture di sicurezza; uso telefonino alla guida)

AREA N° 2: TUTELA DEL CONSUMATORE, AMBIENTE ED EDILIZIA

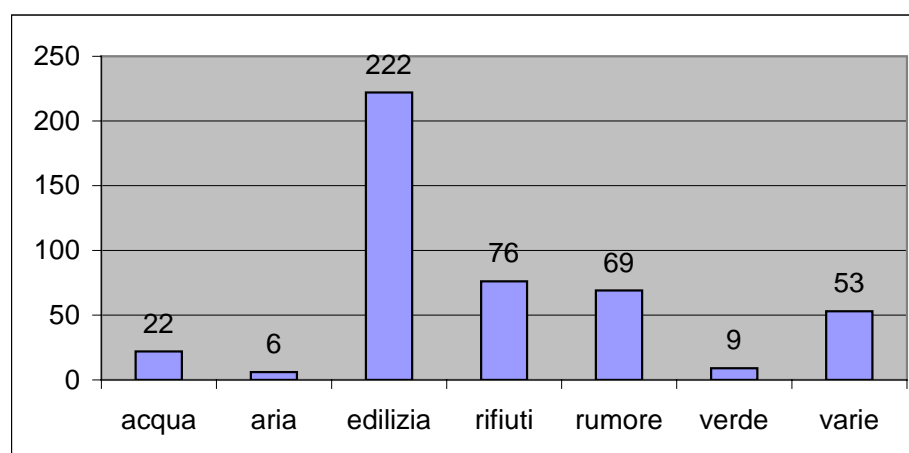
2/A - POLIZIA COMMERCIALE e TUTELA DEL CONSUMATORE

Principali aree di attività della Polizia Commerciale	2005	2004
SANZIONI ELEVATE	207	100
PRATICHE PROTOCOLLATE	2507	3380
<i>Verbali d'ispezione per controllo prezzi</i>	80	56
<i>Verifiche Cambi aperture esercizi commerciali</i>	187	178
<i>Servizi serali – notturni</i>	24	19
<i>Servizi Festivi</i>	54	52
<i>Nuove aperture - trasferimenti attività artigianali</i>	51	41
<i>Spettacoli viaggianti per collocazione in fiere</i>	59	76
<i>Fiere ordinarie, tematiche e straordinarie</i>	38	40
<i>Abusivismo commerciale</i>	379	365
<i>Mercati settimanali</i>	15	15
<i>Accertamenti per vendita a peso netto</i>	16	22
<i>Comunicazioni di saldi – controllo rispetto normativa</i>	641	576
<i>Pubblici Esercizi controllati in orario notturno</i>	169	148
<i>Pubblici Esercizi controllati in orario diurno</i>	165	152
<i>Verifica c/o Attività Artigianali regolare apertura</i>	7	125
<i>Sequestri – rinvenimenti repressione abusivismo commerciale</i>	21	6
<i>Esposti Vigile di quartiere e segnalazioni trattati</i>	51	96
<i>Pratiche suolo pubblico per manifestazioni varie</i>	239	222
<i>Pratiche relative a P.E.(protrazioni orario, pareri etc)</i>	265	337
<i>D.I.A. per commercio cose usate esaminate</i>	16	14
<i>Vidimazione registri cose usate</i>	29	37

2/B – TUTELA AMBIENTALE e VIGILANZA EDILIZIA

Reparto Polizia Ambientale ed Edilizia

Totale interventi Re.P.A.E. 2005 distinti per tema							
acqua	aria	edilizia	rifiuti	rumore	verde	varie	totale
22	6	222	76	69	9	53	457



CONTROLLI e INDAGINI	2005	2004
ambiente	235	196
edilizia	222	207
totale	457	403

SANZIONI ELEVATE e ATTIVITA' PENALE	2005	2004
PoliziaEdilizia-Sanzioni amm.ve	23	34
P.E. Segnalazioni Autorità Giudiziaria	11	8
P.E. Indagini delegate dalla Procura	8	0
PoliziaAmbientale-Sanzioni amm.ve	25	40
Denunce penali	2	3
Indagini delegate dalla Procura	2	0

2/C - TARGHE ALTERNE, VEICOLI NON CATALIZZATI, BOLLINO BLU

- veicoli fermati e controllati **6802** (4677 veicoli nel 2004) - di cui **2134** per non catalizzati (periodo di applicazione inferiore a 2 mesi) -
- violazioni accertate **364** (148 nel 2004) - di cui 87 per non catalizzati (periodo di applicazione inferiore a 2 mesi) - , pari ad una:
- percentuale di sanzioni sul totale dei veicoli controllati del **5,35 %** (3,16 % nel **2004**)
- infine, **279** (158 nel 2004) le sanzioni elevate per mancata revisione scarico motore (**bollino blu**)

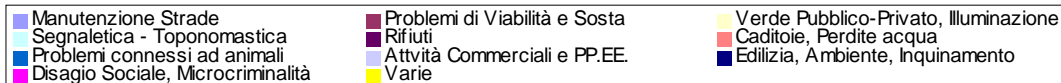
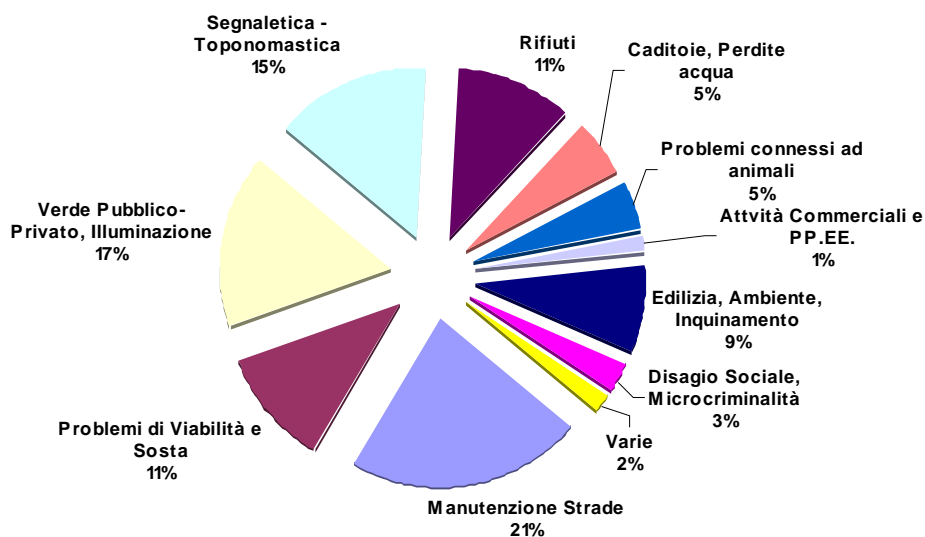
AREA N° 3: SICUREZZA, VIGILE DI QUARTIERE E CONTROLLO DEL TERRITORIO

3/A – VIGILE DI QUARTIERE

Segnalazioni verbalizzate dai Vigili di Quartiere: Raggruppamenti Tipi Richiesta

	Richieste 2005	2004	Evase 2005	2004
Manutenzione Strade	797	1230	623	807
Problemi di Viabilità e Sosta	398	436	358	370
Verde Pubblico-Privato, Illuminazione	592	637	503	468
Segnaletica - Toponomastica	534	706	426	433
Rifiuti	394	419	351	363
Caditoie, Perdite acqua	191	184	123	168
Problemi connessi ad animali	166	167	143	136
Attività Commerciali e PP.EE.	51	56	41	36
Edilizia, Ambiente, Inquinamento	305	292	258	246
Disagio Sociale, Microcriminalità	99	108	89	101
Varie	56	53	47	41
Totale	3583	4288	2962 (82.7% del totale)	3169 (73.9% del totale)

Raggruppamento per Tipo di Richiesta



Segnalazioni verbalizzate dai Vigili di Quartiere: Raggruppamenti per Circoscrizione

CIRCOSCRIZIONE	Totale Richieste	Di cui Evase
CENTRO CITTADINO	871	737
VIA BOLOGNA	566	459
ZONA NORD	500	389
ZONA EST	478	404
ZONA NORD-OVEST	386	346
GIARD-ARIAN-DORO	358	298
ZONA SUD	303	220
ZONA NORD-EST	121	109
	3583	2962

3/B – SCUOLE, SERVIZI A CAVALLO, CERIMONIE E MANIFESTAZIONI

SCUOLE: Anche nel 2005 Il **Servizio Scuole** è stato svolto per un totale di **2830** (2688 nel 2004) presenze, garantendo il controllo fisso di **12 plessi scolastici** nonché quello a rotazione presso **altri 15 plessi scolastici** (erano 14 nel 2004).

SERVIZI A CAVALLO: prosegue, con crescente successo e gradimento da parte della cittadinanza, l'attività di **pattugliamento e rappresentanza svolta dal Nucleo Montato di Polizia Municipale**. Per il **2005** sono stati effettuati **37 servizi** di pattugliamento nelle aree verdi, mura e centro cittadini, partecipazione a cerimonie, ecc., nonché 110 servizi di addestramento e movimentazione cavalli.

MANIFESTAZIONI e CERIMONIE: 146 (120 nel 2004) le **manifestazioni e gli eventi** interessati nel 2005 (sportivi e non, servizi rafforzati tra cui la Mille Miglia, Vigaranomaratona, Città Senz'auto, commemorazione defunti, festività natalizie, **cerimonie e gonfaloni, Buskers Festival**, ecc.), per un totale di **1238** (1015 nel 2004) presenze uomo e n. **6296** (5177 nel 2004) ore prestate.

3/C – POLIZIA GIUDIZIARIA**ATTIVITA' DI POLIZIA GIUDIZIARIA DI COMPETENZA DEL TRIBUNALE ORDINARIO**

Atti Polizia Giudiziaria		
Tipologia	2005	2004
Denunce per Rifiuto di Generalità art. 651 C.P.	3	3
Denunce per Violenza e Minaccia art. 336 e 337 C.P.	6	8
Denunce per Furto e Ricettazione artt. 624 e 648 C.P.	5	5
Denunce per altri reati (334,489,495,633,639,659)	8	4
Comunicazioni al Tribunale dei Minorenni	2	1
Remissione Querele (Comp. Trib. Ord.)	5	8
Accettazione di remissione di Querela (Comp. Trib. Ord.)	7	8
Tentativi di conciliazione (Comp. Trib. Ord.)	0	0
Violazione art. 186 C.d.S.	45	45
Violazione art. 187 C.d.S.	2	2
Violazione art. 189 C.d.S.	7	5
Violazione Legge Bossi - Fini	5	2
Arresti Legge Bossi - Fini	5	0
Arresti artt. 624/625 C.P.	2	0
Verbali di perquisizione	1	0
Rinvenimento e riconsegna di veicoli oggetti di furto	33	27
Indagini di Polizia Giudiziaria	31	29
Segnalazioni per il Sistema di Indagine (SDI)	122	104
Accertamenti vari	47	58
Totale degli atti di Polizia Giudiziaria	336	309

ATTIVITA' DI P.G. RELATIVAMENTE AI REATI DI COMPETENZA DEL GIUDICE DI PACE

Tipologia degli atti di P.G.		2005	2004
1)	Relazioni per violazioni di cui all'art. 590 C.P.	26	22
2)	Relazioni per violazioni di cui all'art. 590 C.P. con richiesta di autorizzazione alla citazione	47	35
3)	Relazioni per violazioni di cui all'art. 582 de. C.P. con richiesta di autorizzazione alla citazione	4	1
4)	Relazioni per violazioni di cui all'art. 594 del C.P., con richiesta di autorizzazione alla citazione	3	1
5)	Atti di citazione a giudizio	12	24
6)	Atti di remissione di querela	10	19
7)	Atti di accettazione di remissione di querela	13	8
8)	Tentativi di conciliazione	0	0
9)	Relazioni sull'attività di indagine di P.G. per sinistri senza querela	454	304
10)	Ricezione o ratifica di denuncia-querela	0	10
Totale degli atti		569	424

3/D – CENTRALE RADIO OPERATIVA

Attività di comunicazione (solo telefonica) C.R.O.	2005	2004
Telefonate ricevute		
Ordinarie	71.114	73.993
Targhe Alterne	10.358	10.944
Città senz'auto	2407	Dato non scorporabile
Non catalizzate	3290	Dato non scorporabile
TOTALE RICEVUTE	87.169	84.937
Telefonate effettuate	16.456	17.056
TELEFONATE COMPLESSIVE	103.625	101.993
Gestione Fax lavori stradali	2534	2323

AREA N° 4: RELAZIONI CON IL PUBBLICO, SEGRETERIA, AGGIORNAMENTO PROFESSIONALE

4/A – ATTIVITA' DELL'UFFICIO Z.T.L.

- autorizzazioni **temporanee (giornaliere)** rilasciate..... n. **18.163** (19.458 nel 2004)
- autorizzazioni **temporanee in attesa dei definitivi**.....n. **4181** (4923 nel 2004)
- autorizzazioni **definitive rilasciate**.....n. **2217** (2567 nel 2004)
- **autorizzazioni definitive rinnovate**.....n. **2827** (2112 nel 2004)
- autorizzazioni **non rilasciate** per espresso
diniego (d'ufficio).....n. **80** (36 nel 2004)
- **Commissione Tecnica: autorizzazioni rilasciate in deroga al Regolamento** n. **45**
 - **Dinieghi espressi** n. **21**
 - **Istanze in attesa di valutazione** n. **3**
- **I contatti con l'utenza sono stati complessivamente per lo sportello z.t.l. 32.471**
(36.137 nel 2004)

Sono state altresì rilasciate:

- autorizzazioni **giornaliere-temporanee** per la circolazione degli autocarri **in deroga ai divieti** presenti sul territorio comunale n. **1061** (923 nel 2004);
- autorizzazioni **annuali** per la circolazione degli autocarri **in deroga ai divieti** presenti sul territorio comunale n. **140** (132 nel 2004);
- autorizzazioni **annuali** per la circolazione degli autocarri **in deroga ai divieti ad integrazione delle autorizzazioni z.t.l. n. 100** (75 nel 2004);
- autorizzazioni per la circolazione dei mezzi d'opera con validità **annuale o giornaliera (temporanea) n. 37** (35 nel 2004);
- **contrassegni per portatori di handicap n. 926** (897 nel 2004) di cui n. **562** (601 nel 2004) **nuovi rilasci** e n. **364** (296 nel 2004) **rinnovi**
- I duplicati per furto o smarrimento sono stati n. **30** (24 nel 2004)
 - I contrassegni per portatori di handicap **archiviati per decesso del titolare** sono stati n. **78** di cui **71** (68 e 44 nel 2004) riconsegnati direttamente all'ufficio e **7** (erano ben 24 nel 2004) ritirati dal personale operativo esterno
- Autorizzazioni per occupazione di suolo pubblico emesse n. **1235** (1358 nel 2004)

4/B – ATTIVITA' DELL'UFFICIO PUBBLICHE RELAZIONI E PROTOCOLLO

Ufficio Pubbliche Relazioni: nel corso del 2005 tale ufficio ha gestito **13.749** (16.565 nel 2004) relazioni con i cittadini. Di queste:

- **4783** (5761 nel 2004) contatti relativamente ad accertamenti d'infrazione soprattutto del C.D.S. (con richieste di chiarimenti normativi, informazioni, etc.);
- **1318** (1306 nel 2004) contatti per accertamenti d'infrazione che hanno comportato l'attivazione di ulteriori procedure da parte del Comando del Corpo;
- **1245** (1367 nel 2004) contatti per informazioni sui nuovi provvedimenti della Z.T.L.;
- **379** (879 nel 2004) contatti per informazioni su cartelle esattoriali;
- **260** (369 nel 2004) contatti per informazioni, segnalazioni oppure esposti riguardanti il "Vigile di Quartiere";
- **118** (73 nel 2004) contatti per pratiche di richieste di accesso agli atti;
- **5704** (5344 nel 2004) contatti per motivi diversi e vari (es: informazioni per il provvedimento targhe alterne, bollino blu, ecc...)
- **1235** (1358 nel 2004) Autorizzazioni per occupazione suolo pubblico

Protocollo: Relativamente all'attività del Protocollo, svoltasi per l'intero anno citiamo:

- **11.354** nuovi documenti acquisiti e movimentati (10.303 nel 2004);
- **5248** (5642 nel 2004) le registrazioni di protocollo effettuate in entrata;
- **3942** (2420 nel 2004) le registrazioni di protocollo effettuate in uscita;
- **10.880** il totale di numeri di protocollo attribuiti (9625 nel 2004);
- **5390** totale pratiche ZTL fascicolate

4/C – ATTIVITA' DI SEGRETERIA COMANDO

Tra le innumerevoli attività svolte dagli uffici della Segreteria Comando, segnaliamo:

- **198 oggetti rinvenuti** e restituiti
- **138 ordinanze emesse** per viabilità e manifestazioni
- **365 fogli di servizio** giornalieri per tutto il personale del Corpo Polizia Municipale; **7** fogli servizio Ufficiali di turno; **7** fogli di servizio pattuglie serali e festivi; **7** fogli per turno piantoni serali e festivi; **7** fogli di servizio per turno C.R.O. 1.00/7.00
- **30** programmazioni di servizi per **grandi manifestazioni**
- **17** programmazioni di servizi per partite di **calcio SPAL**
- **2** programmazioni di servizi per **turni elettorali**
- **163** vestizioni annue per **uniformi ed equipaggiamenti**
- **79 veicoli a motore gestiti** (documentazione, manutenzione, lavaggio, rifornimento carburanti, ecc.)

-
Sono state svolte 5041 ore/uomo (5201 nel 2004), unitamente a **42 giornate di studio**, nelle seguenti tematiche principali:

- 1) Aggiornamento diritto amministrativo, gestione pratiche, ecc.
- 2) Aggiornamento codice della strada, circolazione mezzi pesanti, documenti di guida, ecc.
- 3) Formazione operatori ruolo “Vigile di Quartiere”, Sicurezza, gestione dei conflitti
- 4) Aggiornamento in materia di legislazione sull’immigrazione
- 5) Aggiornamento di Polizia Commerciale
- 6) Aggiornamento di Polizia Ambientale ed Edilizia
- 7) Aggiornamento discipline di comando, organizzazione del lavoro e management
- 8) Informatica e internet, livelli base e avanzati
- 9) Lingue comunitarie straniere
- 10) Corsi di aggiornamento sul primo soccorso e sicurezza del lavoro
- 11) Polizia Giudiziaria , Procedura Penale e Giudice di Pace
- 12) Infortunistica stradale e tecniche di rilevamento