







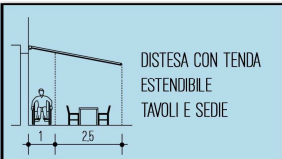
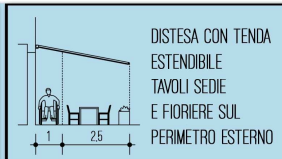
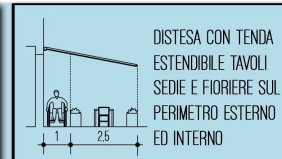
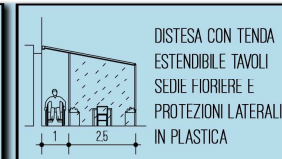




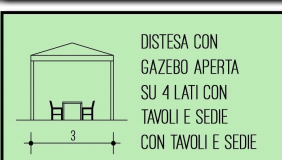
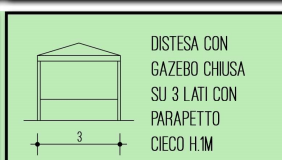


# **LINEE GUIDA DISTESE/DEHORS ALLEGATI**

# **ALLEGATO N.1**

**Tipologia, dimensioni e distanze da rispettare nella progettazione delle distese.**

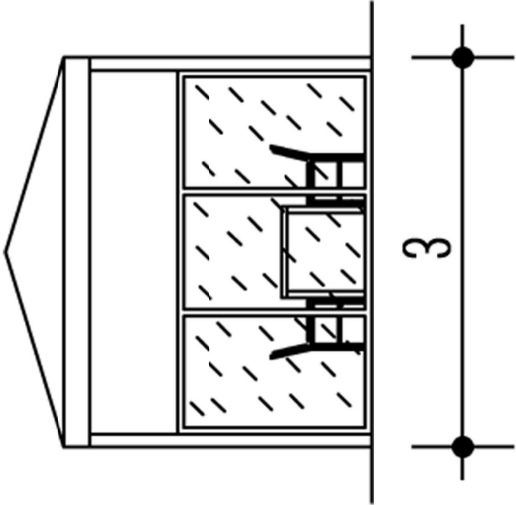
# LINEE GUIDA DISTESE/DEHORS TEMPORANEE

## CLASSIFICAZIONE TIPOLOGICA:

	A	B	C	D
<b>01</b> DISTESA CON OMBRELLONI DIMENSIONE MASSIMA MT.3X3	 <p>OMBRELLONE CON SOSTEGNO CENTRALE TAVOLI E SEDIE</p>	 <p>OMBRELLONE CON SOSTEGNO CENTRALE FIORIERE TAVOLI E SEDIE</p>	 <p>OMBRELLONE CON SOSTEGNO LATERALE TAVOLI E SEDIE</p>	 <p>OMBRELLONE CON SOSTEGNO LATERALE FIORIERE TAVOLI E SEDIE</p>
<b>02</b> DISTESA CON TENDE PROFONDITA' MASSIMA MT.3.5	 <p>DISTESA CON TENDA ESTENDIBILE TAVOLI E SEDIE</p>	 <p>DISTESA CON TENDA ESTENDIBILE TAVOLI SEDIE E FIORIERE SUL PERIMETRO ESTERNO</p>	 <p>DISTESA CON TENDA ESTENDIBILE TAVOLI SEDI E FIORIERE SUL PERIMETRO ESTERNO ED INTERNO</p>	 <p>DISTESA CON TENDA ESTENDIBILE TAVOLI SEDI E FIORIERE E PROTEZIONI LATERALI IN PLASTICA</p>
<b>03</b> DISTESA CON STRUTTURA PROFONDITA' MASSIMA MT.2	 <p>DISTESA APERTA SU 4 LATI CON TAVOLI E SEDIE</p>	 <p>DISTESA CHIUSA SU 3 LATI CON PARAPETTO CIECO H.1M CON TAVOLI E SEDIE</p>	 <p>DISTESA CHIUSA SU 3 LATI CON PARAPETTO TRASPARENTE H.1M CON TAVOLI E SEDIE</p>	 <p>DISTESA CHIUSA SU 3 LATI CON PARAPETTO TRASPARENTE H.1.5M CON TAVOLI E SEDIE</p>
<b>04</b> DISTESA CON GAZEBO DIMENSIONE MASSIMA MT.3X3	 <p>DISTESA CON GAZEBO APERTA SU 4 LATI CON TAVOLI E SEDIE CON TAVOLI E SEDIE</p>	 <p>DISTESA CON GAZEBO CHIUSA SU 3 LATI CON PARAPETTO CIECO H.1M</p>	 <p>DISTESA CON GAZEBO CHIUSA SU 3 LATI CON PARAPETTO TRASPARENTE H.1M</p>	 <p>DISTESA CON GAZEBO CHIUSA SU 3 LATI CON PARAPETTO TRASPARENTE H.1.5M</p>

## LINEE GUIDA DISTESE/DEHORS

CLASSIFICA TIPOLOGICA E DIMENSIONI DA RISPETTARE  
NELLA PROGETTAZIONE DELLE DISTESE/DEHORS

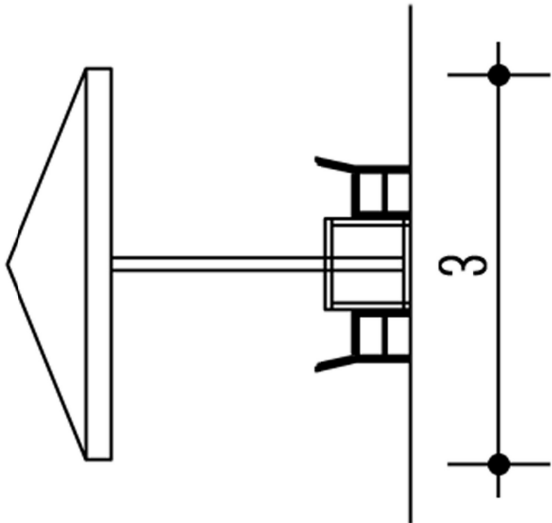
	<p><b>SCHEDA 04-D</b></p> <p><b><u>CLASSIFICA TIPOLOGICA:</u></b> DISTESA REALIZZATA CON GAZEBO DIMENSIONE MASSIMA MT.3X3. ARREDI INTERNI ALLA STRUTTURA COMPOSTI DA TAVOLI E SEDIE. POSIZIONAMENTO DI ELEMENTI DI PROTEZIONE SU TRE LATI (LATO VERSO L'ATTIVITÀ DOVRÀ RIMANERE APERTO). ALTRI ELEMENTI DI ARREDO ANDRANNO PREVENTIVAMENTE CONCORDATI.</p> <p><b><u>DIMENSIONI:</u></b> LA DIMENSIONE MASSIMA CONSENTITA DELLA STRUTTURA MT. 3X3. LE PROTEZIONI LATERALI SONO IN MATERIALE TRASPARENTE (VEDI ALLEGATO N2) DI ALTEZZA MT.15. L'ALTEZZA MASSIMA DELLA STRUTTURA E DI MT.23.</p> <p><b><u>DESCRIZIONE:</u></b> DISTESA CON GAZEBO DI DIMENSIONE MASSIMA MT.3X3 E PROVISTA DI PROTEZIONI SU 3 LATI A DELIMITAZIONE DELL'AREA IN MATERIALE TRASPARENTE (IL GAZEBO NON DOVRÀ ESSERE DIRETTAMENTE ANCORATE A TERRA). PER IL GAZEBO DEVE ESSERE RISPETTATO QUANTO PREVISTO NELL'ALLEGATO N2 E N3. GLI ARREDI INTERNI DOVRANNO SODDISFARE I REQUISITI DESCRITTI NELL'ALLEGATO N2, N3 E N4.</p>
--	---

ALLEGATO N1



## LINEE GUIDA DISTESE/DEHORS

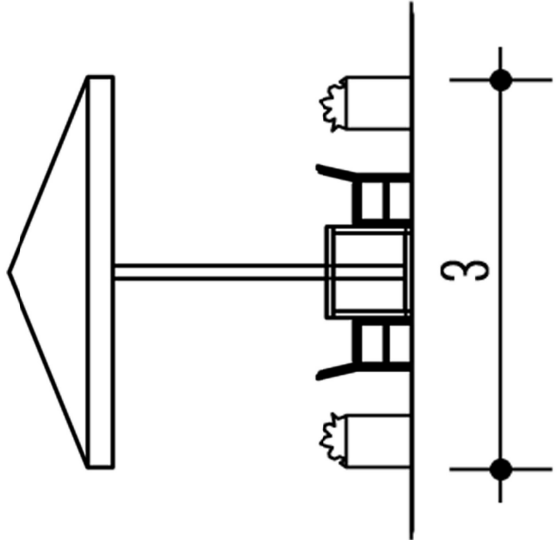
CLASSIFICA TIPOLOGICA E DIMENSIONI DA RISPETTARE  
NELLA PROGETTAZIONE DELLE DISTESE/DEHORS

	<p><b>SCHEDA 01-A</b></p> <p><b>CLASSIFICA TIPOLOGICA:</b> DISTESA REALIZZATA CON OMBRELLONE/1 CON SOSTEGNO CENTRALE. ARREDI COMPOSTI DA TAVOLI, SEDIE</p> <p><b>DIMENSIONI:</b> LE DIMENSIONI MASSIME CONSENTITE SONO MT. 3X3.</p> <p><b>DESCRIZIONE:</b> OMBRELLONE CON SOSTEGNO CENTRALE (NON DIRETTAMENTE ANCORATO A TERRA)CORRE- DATO DI TAVOLI E SEDIE CHE DOVRANNO SODDISFARE I REQUISITI DESCRITTI NELL'ALLEGATO N. 3 E COMUNQUE NELLE FORME E NEI COLORI DOVRANNO SEMPRE ARMONIZZARSI CON IL FAB- BRICATO E LA STRUTTURA DELLA DISTESA.</p>
--	--

ALLEGATO N°1

## LINEE GUIDA DISTESE/DEHORS

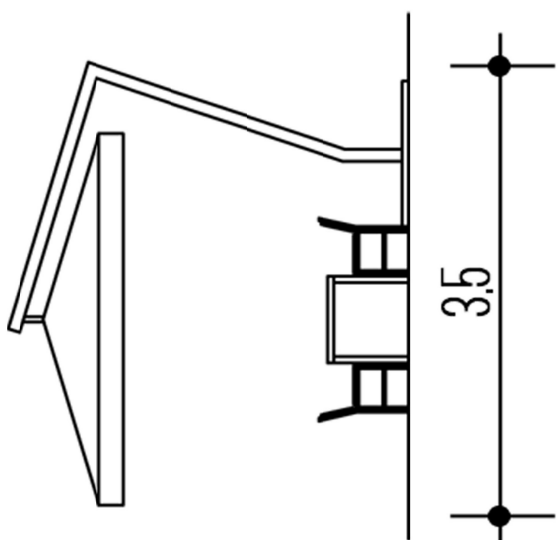
CLASSIFICA TIPOLOGICA E DIMENSIONI DA RISPETTARE  
NELLA PROGETTAZIONE DELLE DISTESE/DEHORS

	<p><b>SCHEDA 01-B</b></p> <p><b><u>CLASSIFICA TIPOLOGICA:</u></b> DISTESA REALIZZATA CON OMBRELLONE/1 CON SOSTEGNO CENTRALE. ARREDI COMPOSTI DA TAVOLI, SEDIE E FIORIERE A DELIMITAZIONE DELL'AREA.</p> <p><b><u>DIMENSIONI:</u></b> LE DIMENSIONI MASSIME CONSENTITE SONO MT. 3X3.</p> <p><b><u>DESCRIZIONE:</u></b> OMBRELLONE CON SOSTEGNO CENTRALE (NON DIRETTAMENTE ANCORATO A TERRA) CORREDATO DI TAVOLI E SEDIE CHE DOVRANNO SODDISFARE I REQUISITI DESCRITTI NELL'ALLEGATO N3 E COMUNQUE NELLE FORME E NEI COLORI DOVRANNO SEMPRE ARMONIZZARSI CON IL FABBRICATO E LA STRUTTURA DELLA DISTESA.</p>
--	--

ALLEGATO N1

## LINEE GUIDA DISTESE/DEHORS

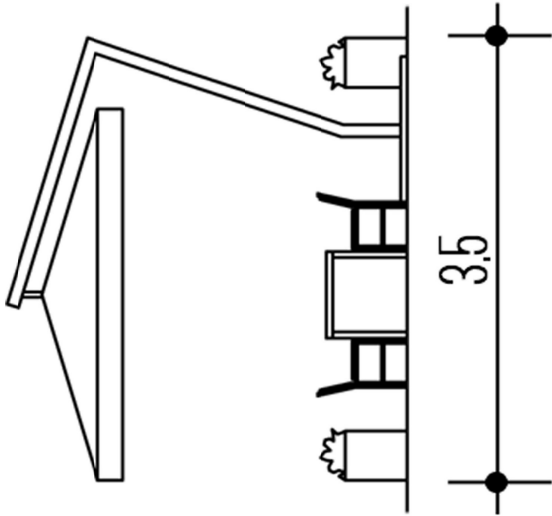
CLASSIFICA TIPOLOGICA E DIMENSIONI DA RISPETTARE  
NELLA PROGETTAZIONE DELLE DISTESE/DEHORS

	<p><b>SCHEDA 01-C</b></p> <p><b><u>CLASSIFICA TIPOLOGICA:</u></b> DISTESA REALIZZATA CON OMBRELLONE/1 CON SOSTEGNO LATERALE. ARREDI COMPOSTI DA TAVOLI E SEDIE.</p> <p><b><u>DIMENSIONI:</u></b> LE DIMENSIONI MASSIME CONSENTITE SONO MT. 3X3.</p> <p><b><u>DESCRIZIONE:</u></b> OMBRELLONE CON SOSTEGNO LATERALE (NON DIRETTAMENTE ANCORATO A TERRA) CORREDATO DI TAVOLI E SEDIE CHE DOVRANNO SODDISFARE I REQUISITI DESCRITTI NELL'ALLEGATO N3 E COMUNQUE NELLE FORME E NEI COLORI DOVRANNO SEMPRE ARMONIZZARSI CON IL FABBRICATO E LA STRUTTURA DELLA DISTESA.</p>
--	--

ALLEGATO N1

## LINEE GUIDA DISTESE/DEHORS

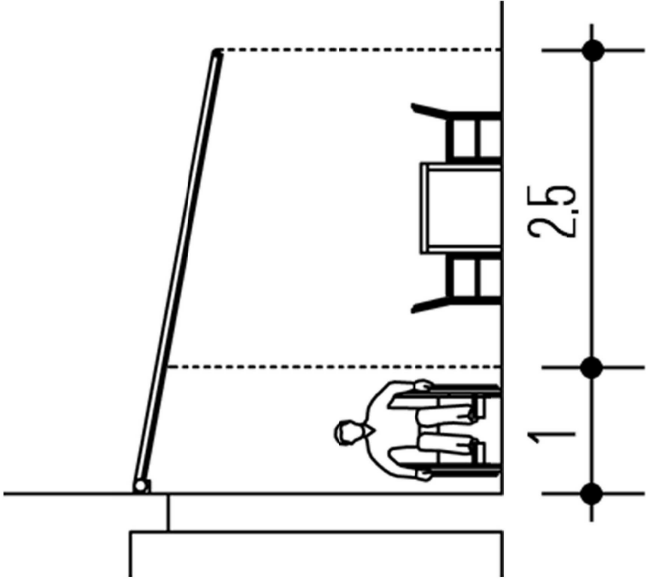
CLASSIFICA TIPOLOGICA E DIMENSIONI DA RISPETTARE  
NELLA PROGETTAZIONE DELLE DISTESE/DEHORS

	<p><b>SCHEDA 01-D</b></p> <p><b>CLASSIFICA TIPOLOGICA:</b> DISTESA REALIZZATA CON OMBRELLONE/1 CON SOSTEGNO LATERALE. ARREDI COMPOSTI DA TAVOLI, SEDIE E FIORIERE A DELIMITAZIONE DELL'AREA.</p> <p><b>DIMENSIONI:</b> LE DIMENSIONI MASSIME CONSENTITE SONO MT. 3X3.</p> <p><b>DESCRIZIONE:</b> OMBRELLONE CON SOSTEGNO LATERALE (NON DIRETTAMENTE ANCORATO A TERRA) CORREDATO DI TAVOLI E SEDIE CHE DOVRANNO SODDISFARE I REQUISITI DESCRITTI NELL'ALLEGATO N3 E COMUNQUE NELLE FORME E NEI COLORI DOVRANNO SEMPRE ARMONIZZARSI CON IL FABBRICATO E LA STRUTTURA DELLA DISTESA.</p>
--	---

ALLEGATO N1

## LINEE GUIDA DISTESE/DEHORS

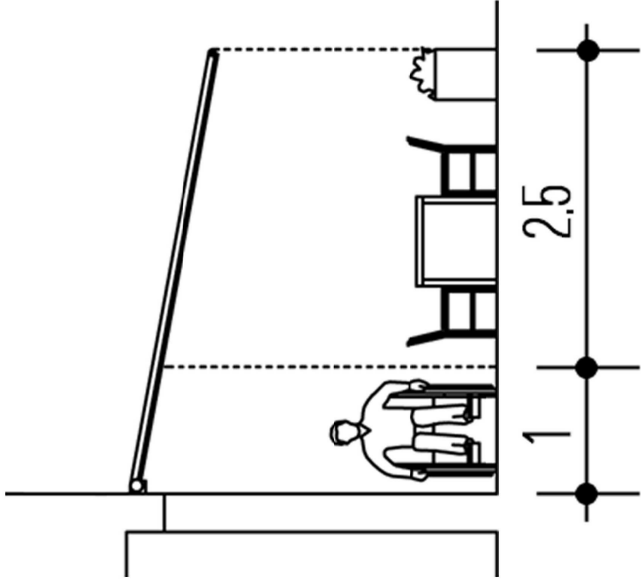
CLASSIFICA TIPOLOGICA E DIMENSIONI DA RISPETTARE  
NELLA PROGETTAZIONE DELLE DISTESE/DEHORS

	<p><b>SCHEDA 02-A</b></p> <p><b>CLASSIFICA TIPOLOGICA:</b> DISTESA REALIZZATA CON TENDA/E ESTENDIBILE. ARREDI COMPOSTI DA TAVOLI E SEDIE.</p> <p><b>DIMENSIONI:</b> LA PROFONDITÀ MASSIMA CONSENTITA MT. 35.</p> <p><b>DESCRIZIONE:</b> TENDA/E ESTENDIBILE (NON DIRETTAMENTE ANCORATO A TERRA) CORREDATO DI TAVOLI E SEDIE CHE DOVRANNO SODDISFARE I REQUISITI DESCRITTI NELL'ALLEGATO N3 E COMUNQUE NELLE FORME E NEI COLORI DOVRANNO SEMPRE ARMONIZZARSI CON IL FABBRICATO E LA STRUTTURA DELLA DISTESA.</p>
--	---

ALLEGATO N1

## LINEE GUIDA DISTESE/DEHORS

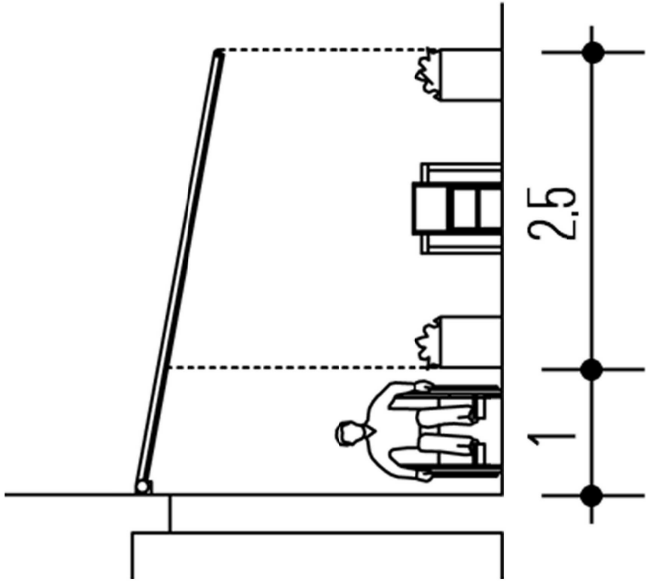
CLASSIFICA TIPOLOGICA E DIMENSIONI DA RISPETTARE  
NELLA PROGETTAZIONE DELLE DISTESE/DEHORS

	<p><b>SCHEDA 02-B</b></p> <p><b>CLASSIFICA TIPOLOGICA:</b> DISTESA REALIZZATA CON TENDA/E ESTENDIBILE. ARREDI COMPOSTI DA TAVOLI, SEDIE E FIORIERE A DELIMITAZIONE DELL'AREA SUL PERIMETRO ESTERNO.</p> <p><b>DIMENSIONI:</b> LA PROFONDITÀ MASSIMA CONSENTITA MT. 35.</p> <p><b>DESCRIZIONE:</b> TENDA/E ESTENDIBILE (NON DIRETTAMENTE ANCORATO A TERRA) CORREDATO DI TAVOLI E SEDIE CHE DOVRANNO SODDISFARE I REQUISITI DESCRITTI NELL'ALLEGATO N3 E COMUNQUE NELLE FORME E NEI COLORI DOVRANNO SEMPRE ARMONIZZARSI CON IL FABBRICATO E LA STRUTTURA DELLA DISTESA.</p>
--	---

ALLEGATO N°1

## LINEE GUIDA DISTESE/DEHORS

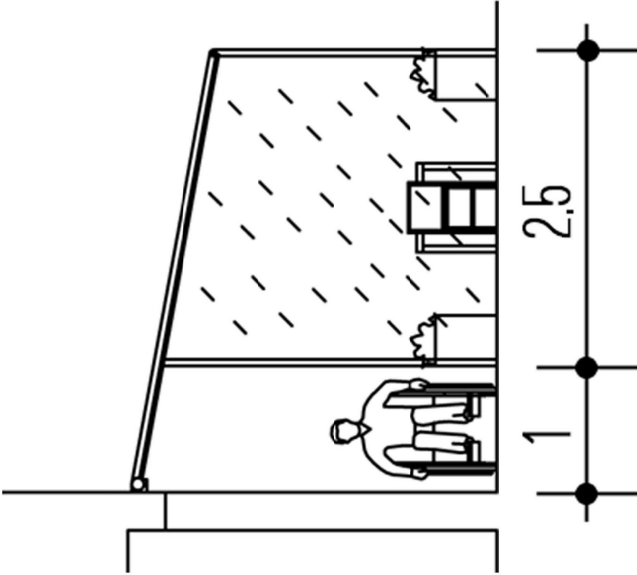
CLASSIFICA TIPOLOGICA E DIMENSIONI DA RISPETTARE  
NELLA PROGETTAZIONE DELLE DISTESE/DEHORS

	<p><b>SCHEDA 02-C</b></p> <p><b>CLASSIFICA TIPOLOGICA:</b> DISTESA REALIZZATA CON TENDA/E ESTENDIBILE. ARREDI COMPOSTI DA TAVOLI, SEDIE E FIORIERE A DELIMITAZIONE DELL'AREA SUL PERIMETRO ESTERNO ED INTERNO.</p> <p><b>DIMENSIONI:</b> LA PROFONDITÀ MASSIMA CONSENTITA MT. 35.</p> <p><b>DESCRIZIONE:</b> TENDA/E ESTENDIBILE (NON DIRETTAMENTE ANCORATO A TERRA) CORREDATO DI TAVOLI E SEDIE CHE DOVRANNO SODDIFARE I REQUISITI DESCRITTI NELL'ALLEGATO N3 E COMUNQUE NELLE FORME E NEI COLORI DOVRANNO SEMPRE ARMONIZZARSI CON IL FABBRICATO E LA STRUTTURA DELLA DISTESA.</p>
--	---

ALLEGATO N°1

## LINEE GUIDA DISTESE/DEHORS

CLASSIFICA TIPOLOGICA E DIMENSIONI DA RISPETTARE  
NELLA PROGETTAZIONE DELLE DISTESE/DEHORS

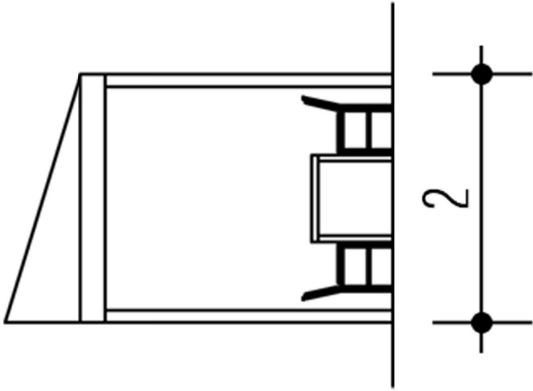
	<p><b>SCHEDA 02-D</b></p> <p><b>CLASSIFICA TIPOLOGICA:</b> DISTESA REALIZZATA CON TENDA/E ESTENDIBILE. ARREDI COMPOSTI DA TAVOLI, SEDIE E FIORIERE A DELIMITAZIONE DELL'AREA SUL PERIMETRO ESTERNO ED INTERNO. POSIZIONAMENTO DI PROTEZIONI IN PLASTICA TRASPARENTE SU TRE LATI (LATO VERSO L'ATTIVITÀ DOVRÀ RIMANERE APERTO).</p> <p><b>DIMENSIONI:</b> LA PROFONDITÀ MASSIMA CONSENTITA MT. 35.</p> <p><b>DESCRIZIONE:</b> TENDA/E ESTENDIBILE E PROTEZIONI IN PLASTICA SU TRE LATI (ENTRAMBE NON DIRETTAMENTE ANCORATE A TERRA) CORREDATA DI TAVOLI E SEDIE CHE DOVRANNO SODDISFARE I REQUISITI DESCRITTI NELL'ALLEGATO N.3 E COMUNQUE NELLE FORME E NEI COLORI DOVRANNO SEMPRE ARMONIZZARSI CON IL FABBRICATO E LA STRUTTURA DELLA DISTESA.</p>
--	---

ALLEGATO N°1



## LINEE GUIDA DISTESE/DEHORS

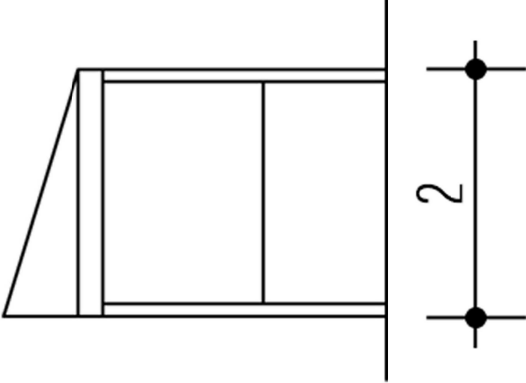
CLASSIFICA TIPOLOGICA E DIMENSIONI DA RISPETTARE  
NELLA PROGETTAZIONE DELLE DISTESE/DEHORS

	<p><b>SCHEDA 03-A</b></p> <p><b>CLASSIFICA TIPOLOGICA:</b> DISTESA REALIZZATA CON STRUTTURA PROFONDA MASSIMO MT.2. ARREDI COMPOSTI DA TAVOLI E SEDIE. NESSUN POSIZIONAMENTO DI ELEMENTI DI PROTEZIONE SU TUTTI I 4 LATI. ALTRI ELEMENTI DI ARREDO ANDRANNO PREVENTIVAMENTE CONCORDATI.</p> <p><b>DIMENSIONI:</b> LA PROFONDITÀ MASSIMA CONSENTITA DELLA STRUTTURA MT. 2. L'ALTEZZA MASSIMA DELLA STRUTTURA E DI MT.2.3.</p> <p><b>DESCRIZIONE:</b> DISTESA CON STRUTTURA PROFONDA MASSIMO MT.2 (NON DIRETTAMENTE ANCORATE A TERRA) REALIZZATI RISPETTANDO L'ALLEGATO N.2 E N.3. GLI ARREDI INTERNI DOVRANNO SODDIFARE I REQUISITI DESCRITTI NELL'ALLEGATO N.3.</p>
--	--

ALLEGATO N°1

## LINEE GUIDA DISTESE/DEHORS

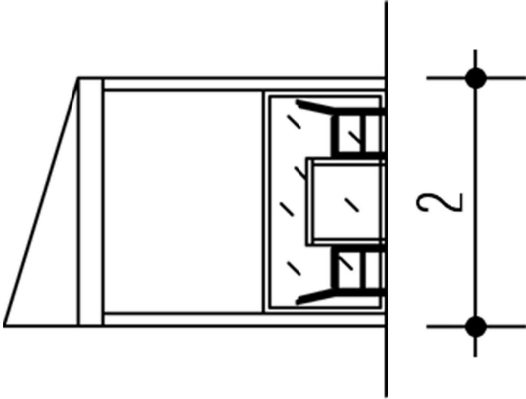
CLASSIFICA TIPOLOGICA E DIMENSIONI DA RISPETTARE  
NELLA PROGETTAZIONE DELLE DISTESE/DEHORS

	<p><b>SCHEDA 03-B</b></p> <p><b>CLASSIFICA TIPOLOGICA:</b> DISTESA REALIZZATA CON STRUTTURA PROFONDA MASSIMO MT.2. ARREDI INTERNI ALLA STRUTTURA COMPOSTI DA TAVOLI E SEDIE. POSIZIONAMENTO DI ELEMENTI DI PROTEZIONE SU TRE LATI (LATO VERSO L'ATTIVITÀ DOVRÀ RIMANERE APERTO). ALTRI ELEMENTI DI ARREDO ANDRANNO PREVENTIVAMENTE CONCORDATI.</p> <p><b>DIMENSIONI:</b> LA PROFONDITÀ MASSIMA CONSENTITA DELLA STRUTTURA MT. 2. LE PROTEZIONI LATERALI SONO IN MATERIALE NON TRASPARENTE (VEDI ALLEGATO N2) DI ALTEZZA MT.1. L'ALTEZZA MASSIMA DELLA STRUTTURA E DI MT 2.3.</p> <p><b>DESCRIZIONE:</b> DISTESA CON STRUTTURA PROFONDA MASSIMO MT.2 E PERMETRATA DA PROTEZIONI NON TRASPARENTI SU 3 LATI (NON DIRETTAMENTE ANCORATE A TERRA) REALIZZATI RISPETTANDO QUANTO PREVISTO L'ALLEGATO N2 E N3. GLI ARREDI INTERNI DOVRANNO SODDISFARE I REQUISITI DESCRITTI NELL'ALLEGATO N4.</p>
--	--

ALLEGATO N1

## LINEE GUIDA DISTESE/DEHORS

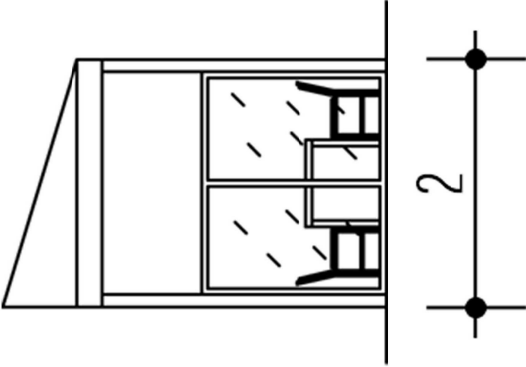
CLASSIFICA TIPOLOGICA E DIMENSIONI DA RISPETTARE  
NELLA PROGETTAZIONE DELLE DISTESE/DEHORS

	<p><b>SCHEDA 03-C</b></p> <p><b>CLASSIFICA TIPOLOGICA:</b> DISTESA REALIZZATA CON STRUTTURA PROFONDA MASSIMO MT.2. ARREDI INTERNI ALLA STRUTTURA COMPOSTI DA TAVOLI E SEDIE. POSIZIONAMENTO DI ELEMENTI DI PROTEZIONE SU TRE LATI (LATO VERSO L'ATTIVITÀ DOVRÀ RIMANERE APERTO). ALTRI ELEMENTI DI ARREDO ANDRANNO PREVENTIVAMENTE CONCORDATI.</p> <p><b>DIMENSIONI:</b> LA PROFONDITÀ MASSIMA CONSENTITA DELLA STRUTTURA MT. 2. LE PROTEZIONI LATERALI SONO IN MATERIALE TRASPARENTE (VEDI ALLEGATO N.2) DI ALTEZZA MT.1. L'ALTEZZA MASSIMA DELLA STRUTTURA E DI MT 2.3.</p> <p><b>DESCRIZIONE:</b> DISTESA CON STRUTTURA PROFONDA MASSIMO MT.2 E PERMETRATA DA PROTEZIONI TRASPARENTI SU 3 LATI (NON DIRETTAMENTE ANCORATE A TERRA) REALIZZATI RISPETTANDO QUANTO PREVISTO L'ALLEGATO N.2 E N.3. GLI ARREDI INTERNI DOVRANNO SODDISFARE I REQUISITI DESCRITTI NELL'ALLEGATO N.4.</p>
--	--

ALLEGATO N°1

## LINEE GUIDA DISTESE/DEHORS

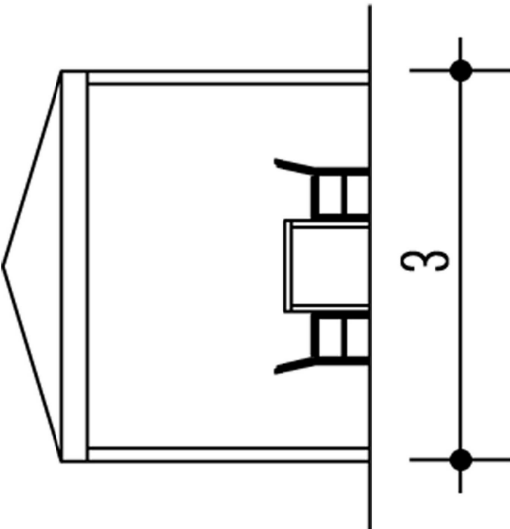
CLASSIFICA TIPOLOGICA E DIMENSIONI DA RISPETTARE  
NELLA PROGETTAZIONE DELLE DISTESE/DEHORS

	<p><b>SCHEDA 03-D</b></p> <p><b>CLASSIFICA TIPOLOGICA:</b> DISTESA REALIZZATA CON STRUTTURA PROFONDA MASSIMO MT.2. ARREDI COMPOSTI DA TAVOLI E SEDIE, A DELIMITAZIONE DELL'AREA SUL PERIMETRO ESTERNO ED INTERNO, POSIZIONAMENTO DI ELEMENTI DI PROTEZIONE SU TRE LATI (LATO VERSO L'ATTIVITÀ DOVRÀ RIMANERE APERTO); ALTRI ELEMENTI DI ARREDO ANDRANNO PREVENTIVAMENTE CONCORDATI.</p> <p><b>DIMENSIONI:</b> LA PROFONDITÀ MASSIMA CONSENTITA DELLA STRUTTURA MT. 2. LE PROTEZIONI LATERALI SONO IN VETRO DI ALTEZZA MT.15. L'ALTEZZA MASSIMA DELLA STRUTTURA E DI MT.23.</p> <p><b>DESCRIZIONE:</b> DISTESA CON STRUTTURA PROFONDA MASSIMO MT.2 E PERIMETRATA DA PROTEZIONI SU 3 LATI (NON DIRETTAMENTE ANCORATE A TERRA) REALIZZATI RISPETTANDO L'ALLEGATO N2 E N3. GLI ARREDI INTERNI DOVRANNO SODDISFARE I REQUISITI DESCRITTI NELL'ALLEGATO N3.</p>
--	---

ALLEGATO N1

## LINEE GUIDA DISTESE/DEHORS

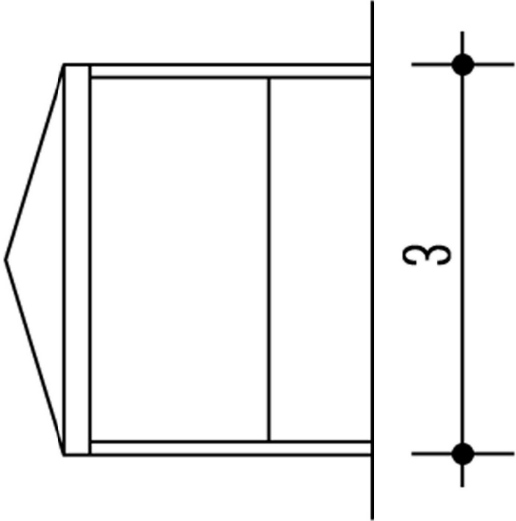
CLASSIFICA TIPOLOGICA E DIMENSIONI DA RISPETTARE  
NELLA PROGETTAZIONE DELLE DISTESE/DEHORS

	<p><b>SCHEDA 04-A</b></p> <p><b><u>CLASSIFICA TIPOLOGICA:</u></b> DISTESA REALIZZATA CON GAZEBO DIMENSIONE MASSIMA MT.3X3. ARREDI INTERNI ALLA STRUTTURA COMPOSTI DA TAVOLI E SEDIE. NESSUN POSIZIONAMENTO DI ELEMENTI DI PROTEZIONE SUI TRE LATI. ALTRI ELEMENTI DI ARREDO ANDRANNO PREVENTIVAMENTE CONCORDATI.</p> <p><b><u>DIMENSIONI:</u></b> LA DIMENSIONE MASSIMA CONSENTITA DELLA STRUTTURA MT. 3X3. NON SONO PREVISTE PROTEZIONI A DELIMITAZIONE DELL'AREA. L'ALTEZZA MASSIMA DELLA STRUTTURA E DI MT 2.3.</p> <p><b><u>DESCRIZIONE:</u></b> DISTESA CON GAZEBO DI DIMENSIONE MASSIMA MT.3X3 E SPROVVISTA DI PROTEZIONI A DELIMITAZIONE DELL'AREA (IL GAZEBO NON DOVRÀ ESSERE DIRETTAMENTE ANCORATE A TERRA). PER IL GAZEBO DEVE ESSERE RISPETTATO QUANTO PREVISTO NELL'ALLEGATO N2 E N.3. GLI ARREDI INTERNI DOVRANNO SODDISFARE I REQUISITI DESCRITTI NEGLI ALLEGATO N.2, N. 3 E N.4.</p>
--	---

ALLEGATO N1

## LINEE GUIDA DISTESE/DEHORS

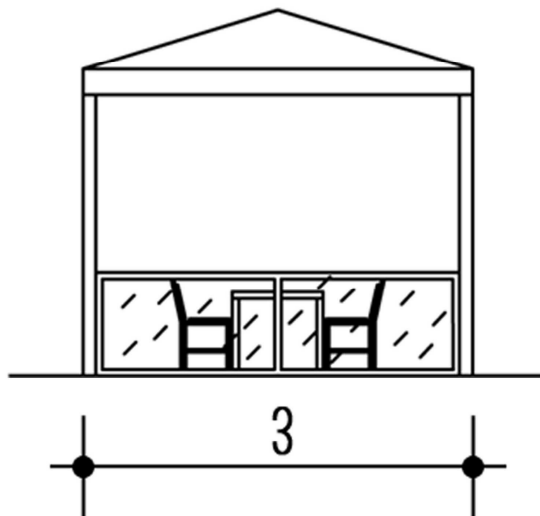
CLASSIFICA TIPOLOGICA E DIMENSIONI DA RISPETTARE  
NELLA PROGETTAZIONE DELLE DISTESE/DEHORS

	<p><b>SCHEDA 04-B</b></p> <p><b><u>CLASSIFICA TIPOLOGICA:</u></b> DISTESA REALIZZATA CON GAZEBO DIMENSIONE MASSIMA MT.3X3. ARREDI INTERNI ALLA STRUTTURA COMPOSTI DA TAVOLI E SEDIE. POSIZIONAMENTO DI ELEMENTI DI PROTEZIONE SU TRE LATI (LATO VERSO L'ATTIVITÀ DOVRÀ RIMANERE APERTO). ALTRI ELEMENTI DI ARREDO ANDRANNO PREVENTIVAMENTE CONCORDATI.</p> <p><b><u>DIMENSIONI:</u></b> LA DIMENSIONE MASSIMA CONSENTITA DELLA STRUTTURA MT. 3X3. LE PROTEZIONI LATERALI SONO IN MATERIALE NON TRASPARENTE (VEDI ALLEGATO N2) DI ALTEZZA MT.1. L'ALTEZZA MASSIMA DELLA STRUTTURA E DI MT.2.3.</p> <p><b><u>DESCRIZIONE:</u></b> DISTESA CON GAZEBO DI DIMENSIONE MASSIMA MT.3X3 E PROVISTA DI PROTEZIONI SU 3 LATI A DELIMITAZIONE DELL'AREA IN MATERIALE NON TRASPARENTE (IL GAZEBO NON DOVRÀ ESSERE DIRETTAMENTE ANCORATE A TERRA). PER IL GAZEBO DEVE ESSERE RISPETTATO QUANTO PREVISTO NELL'ALLEGATO N2 E N3. GLI ARREDI INTERNI DOVRANNO SODDISFARE I REQUISITI DESCRITTI NEGLI ALLEGATI N2, N3 E N4.</p>
--	--

ALLEGATO N1

## LINEE GUIDA DISTESE/DEHORS

CLASSIFICA TIPOLOGICA E DIMENSIONI DA RISPETTARE  
NELLA PROGETTAZIONE DELLE DISTESE/DEHORS



### SCHEMA 04-C

#### CLASSIFICA TIPOLOGICA:

DISTESA REALIZZATA CON GAZEBO DIMENSIONE MASSIMA MT.3X3.  
ARREDI INTERNI ALLA STRUTTURA COMPOSTI DA TAVOLI E SEDIE.  
POSIZIONAMENTO DI ELEMENTI DI PROTEZIONE SU TRE LATI (LATO VERSO L'ATTIVITÀ DOVRÀ RIMANERE APERTO). ALTRI ELEMENTI DI ARREDO ANDRANNO PREVENTIVAMENTE CONCORDATI.

#### DIMENSIONI:

LA DIMENSIONE MASSIMA CONSENTITA DELLA STRUTTURA MT. 3X3.  
LE PROTEZIONI LATERALI SONO IN MATERIALE TRASPARENTE (VEDI ALLEGATO N.2) DI ALTEZZA MT.1. L'ALTEZZA MASSIMA DELLA STRUTTURA È DI MT.2,3.

#### DESCRIZIONE:

DISTESA CON GAZEBO DI DIMENSIONE MASSIMA MT.3X3 E PROVISTA DI PROTEZIONI SU 3 LATI A DELIMITAZIONE DELL'AREA IN MATERIALE TRASPARENTE (IL GAZEBO NON DOVRÀ ESSERE DIRETTAMENTE ANCORATE A TERRA). PER IL GAZEBO DEVE ESSERE RISPETTATO QUANTO PREVISTO NELL'ALLEGATO N.2 E N.3. GLI ARREDI INTERNI DOVRANNO SODDISFARE I REQUISITI DESCRITTI NEGLI ALLEGATO N.2, N.3 E N.4.

# **ALLEGATO N.2**

**Materiali da utilizzare nella realizzazione delle  
distese.**



## LINEE GUIDA DISTESE/DEHORS

MATERIALI DA UTILIZZARE NELLA REALIZZAZIONE DELLE STRUTTURE/COPERTURE

MATERIALI	STRUTTURA	COPERTURA
FERRO	SI	NO
LEGNO	SI	NO
TESSUTO	NO	SI
VETRO	SI	SI
PVC	NO	SI
POLICARBONATO	NO	SI
ALLUMINIO	SI	NO

ALLEGATO N.2

# **ALLEGATO N.3**

**Colori da utilizzare nella realizzazione delle  
distese.**

## LINEE GUIDA DISTESE/DEHORS

COLORI DA UTILIZZARE NELLA REALIZZAZIONE DELLE STRUTTURE/COPERTURE

<b>COLORI</b>	<b>STRUTTURA</b>	<b>COPERTURA</b>
<b>ANTRACITE</b>	<b>SI</b>	<b>NO</b>
<b>CORTEN</b>	<b>SI</b>	<b>NO</b>
<b>ECRU</b>	<b>SI</b>	<b>SI</b>
<b>AVORIO</b>	<b>SI</b>	<b>SI</b>
<b>ROSSO FERRARESE</b>	<b>SI</b>	<b>SI</b>
<b>BIANCO</b>	<b>SI</b>	<b>SI</b>
<b>VERDE</b>	<b>SI</b>	<b>NO</b>

ALLEGATO N.3

